



УПРАВЛЕНИЕ ФЕДЕРАЛЬНОЙ СЛУЖБЫ  
ГОСУДАРСТВЕННОЙ СТАТИСТИКИ  
ПО РЕСПУБЛИКЕ КРЫМ И Г. СЕВАСТОПОЛЮ

# ДЕМОГРАФИЯ ОРГАНИЗАЦИЙ, УЧТЕННЫХ В СОСТАВЕ СТАТРЕГИСТРА РОССТАТА, ПО РЕСПУБЛИКЕ КРЫМ



**в сентябре 2022 года**



УПРАВЛЕНИЕ ФЕДЕРАЛЬНОЙ СЛУЖБЫ  
ГОСУДАРСТВЕННОЙ СТАТИСТИКИ  
ПО РЕСПУБЛИКЕ КРЫМ  
И Г. СЕВАСТОПОЛЮ

# ДЕМОГРАФИЯ ОРГАНИЗАЦИЙ, УЧТЕННЫХ В СОСТАВЕ СТАТРЕГИСТРА РОССТАТА, ПО РЕСПУБЛИКЕ КРЫМ

в сентябре 2022 года

- 01 ДЕМОГРАФИЯ ЮРИДИЧЕСКИХ ЛИЦ РЕСПУБЛИКИ КРЫМ  
(исключая филиалы, представительства и другие  
обособленные подразделения)
- 02 ДЕМОГРАФИЯ ЮРИДИЧЕСКИХ ЛИЦ РЕСПУБЛИКИ КРЫМ  
(исключая филиалы, представительства и другие  
обособленные подразделения) за январь-сентябрь 2022 года
- 03 ДЕМОГРАФИЯ ЮРИДИЧЕСКИХ ЛИЦ РЕСПУБЛИКИ КРЫМ  
по видам экономической деятельности
- 04 ДЕМОГРАФИЯ ЮРИДИЧЕСКИХ ЛИЦ РЕСПУБЛИКИ КРЫМ  
Раздел А «Сельское, лесное хозяйство, охота, рыболовство  
и рыбоводство»
- 05 ДЕМОГРАФИЯ ЮРИДИЧЕСКИХ ЛИЦ РЕСПУБЛИКИ КРЫМ  
Раздел F «Строительство»





УПРАВЛЕНИЕ ФЕДЕРАЛЬНОЙ СЛУЖБЫ  
ГОСУДАРСТВЕННОЙ СТАТИСТИКИ  
ПО РЕСПУБЛИКЕ КРЫМ  
И Г. СЕВАСТОПОЛЮ

# ДЕМОГРАФИЯ ОРГАНИЗАЦИЙ, УЧТЕННЫХ В СОСТАВЕ СТАТРЕГИСТРА РОССТАТА, ПО РЕСПУБЛИКЕ КРЫМ

в сентябрь 2022 года

06

ДЕМОГРАФИЯ ЮРИДИЧЕСКИХ ЛИЦ РЕСПУБЛИКИ КРЫМ  
Раздел G «Торговля оптовая и розничная; ремонт  
автотранспортных средств и мотоциклов»

07

ДЕМОГРАФИЯ ЮРИДИЧЕСКИХ ЛИЦ РЕСПУБЛИКИ КРЫМ  
Раздел I «Деятельность гостиниц и предприятий  
общественного питания»

08

ДЕМОГРАФИЯ ЮРИДИЧЕСКИХ ЛИЦ РЕСПУБЛИКИ КРЫМ  
Раздел L «Деятельность по операциям с недвижимым  
имуществом»

09

ДЕМОГРАФИЯ ЮРИДИЧЕСКИХ ЛИЦ РЕСПУБЛИКИ КРЫМ  
по формам собственности

10

ДЕМОГРАФИЯ ЮРИДИЧЕСКИХ ЛИЦ РЕСПУБЛИКИ КРЫМ  
частной формы собственности



# ДЕМОГРАФИЯ ЮРИДИЧЕСКИХ ЛИЦ РЕСПУБЛИКИ КРЫМ

(исключая филиалы, представительства и другие обособленные подразделения)

## Показатели демографии

за сентябрь 2022 года



141

организация

Количество  
зарегистрированных



193

организаций

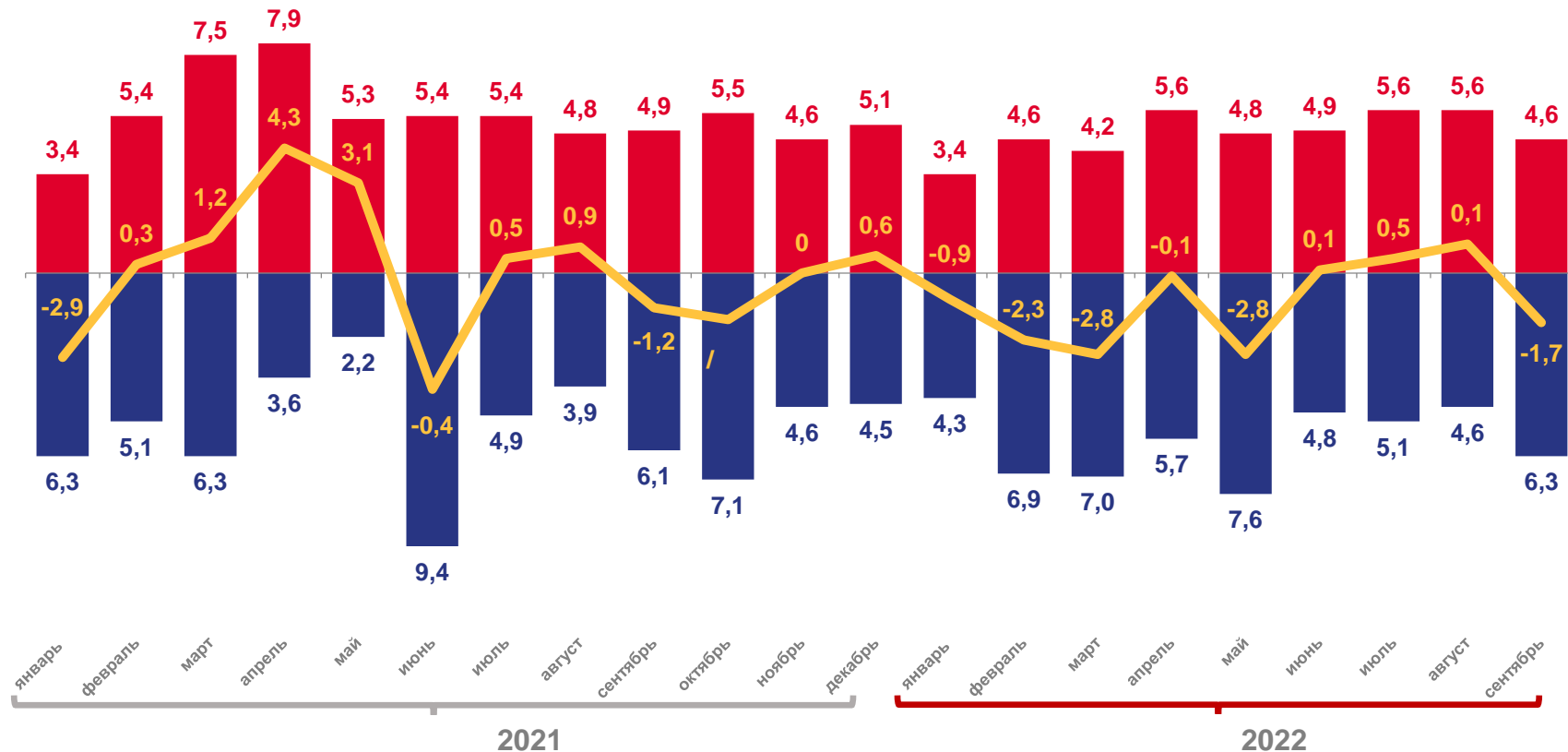
Количество официально  
ликвидированных



-1,7%

в расчете на  
1000 учтенных  
организаций

Коэффициент прироста  
организаций



- Красный квадрат: Коэффициент рождаемости организаций на 1 000 учтенных организаций
- Синий квадрат: Коэффициент официальной ликвидации организаций на 1 000 учтенных организаций
- Желтый квадрат: Коэффициент прироста организаций (+/-) на 1000 учтенных организаций

# ДЕМОГРАФИЯ ЮРИДИЧЕСКИХ ЛИЦ РЕСПУБЛИКИ КРЫМ

(исключая филиалы, представительства и другие обособленные подразделения)

в расчете на 1000 учтенных организаций

## Показатели демографии за январь-сентябрь 2022 года



**1 326**

организаций

Количество зарегистрированных



**1 588**

организаций

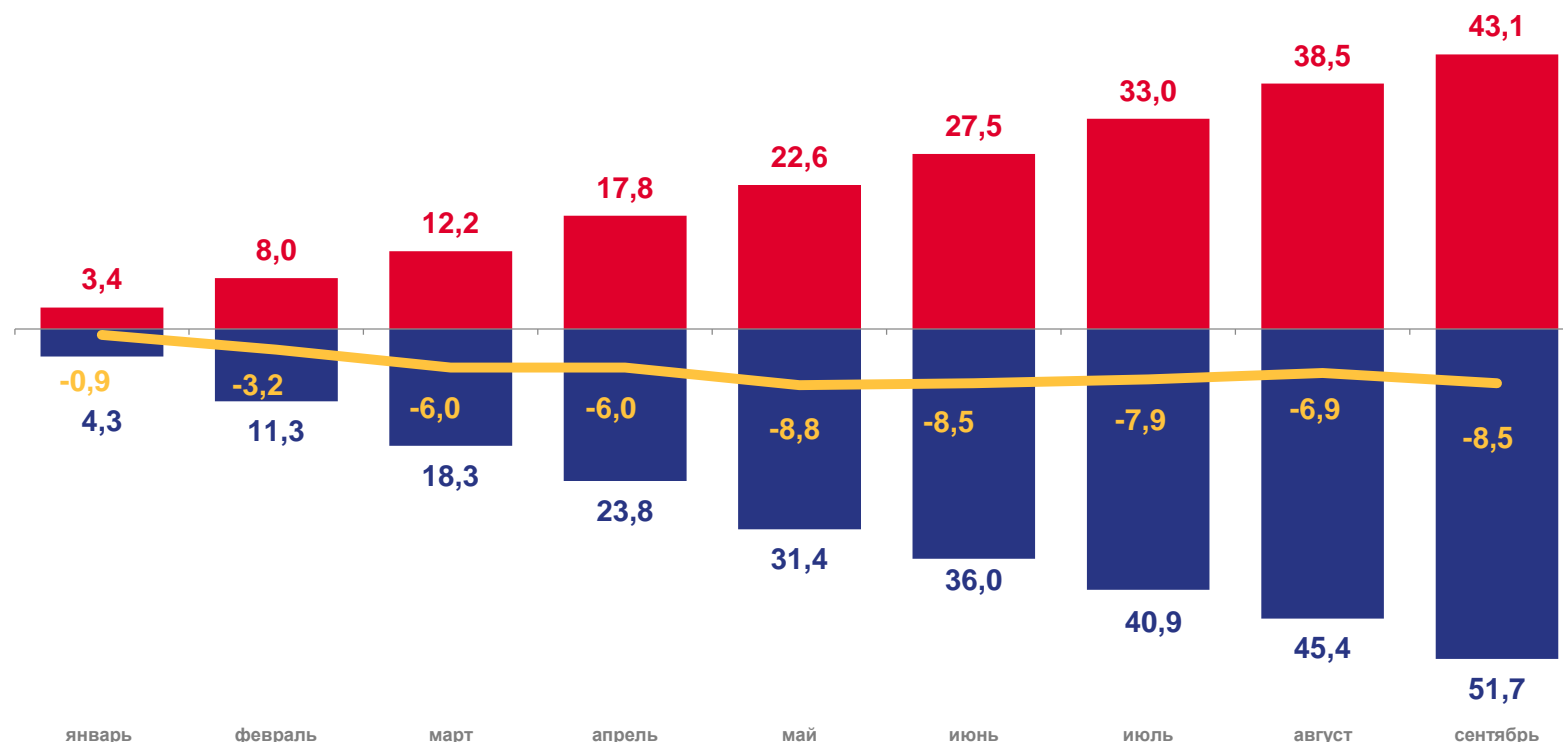
Количество официально ликвидированных



**-8,5%**

в расчете на 1000 учтенных организаций

Коэффициент прироста организаций



■ Коэффициент рождаемости организаций на 1 000 учтенных организаций, промилле

■ Коэффициент официальной ликвидации организаций на 1 000 учтенных организаций, промилле

— Коэффициент прироста организаций (+/-) на 1000 учтенных организаций, промилле

# ДЕМОГРАФИЯ ЮРИДИЧЕСКИХ ЛИЦ РЕСПУБЛИКИ КРЫМ ПО ВИДАМ ЭКОНОМИЧЕСКОЙ ДЕЯТЕЛЬНОСТИ

Показатели демографии  
за сентябрь 2022 года

РАЗДЕЛ R «Деятельность в области культуры, спорта, организации досуга и развлечений»

**1** организаций

Количество  
зарегистрированных

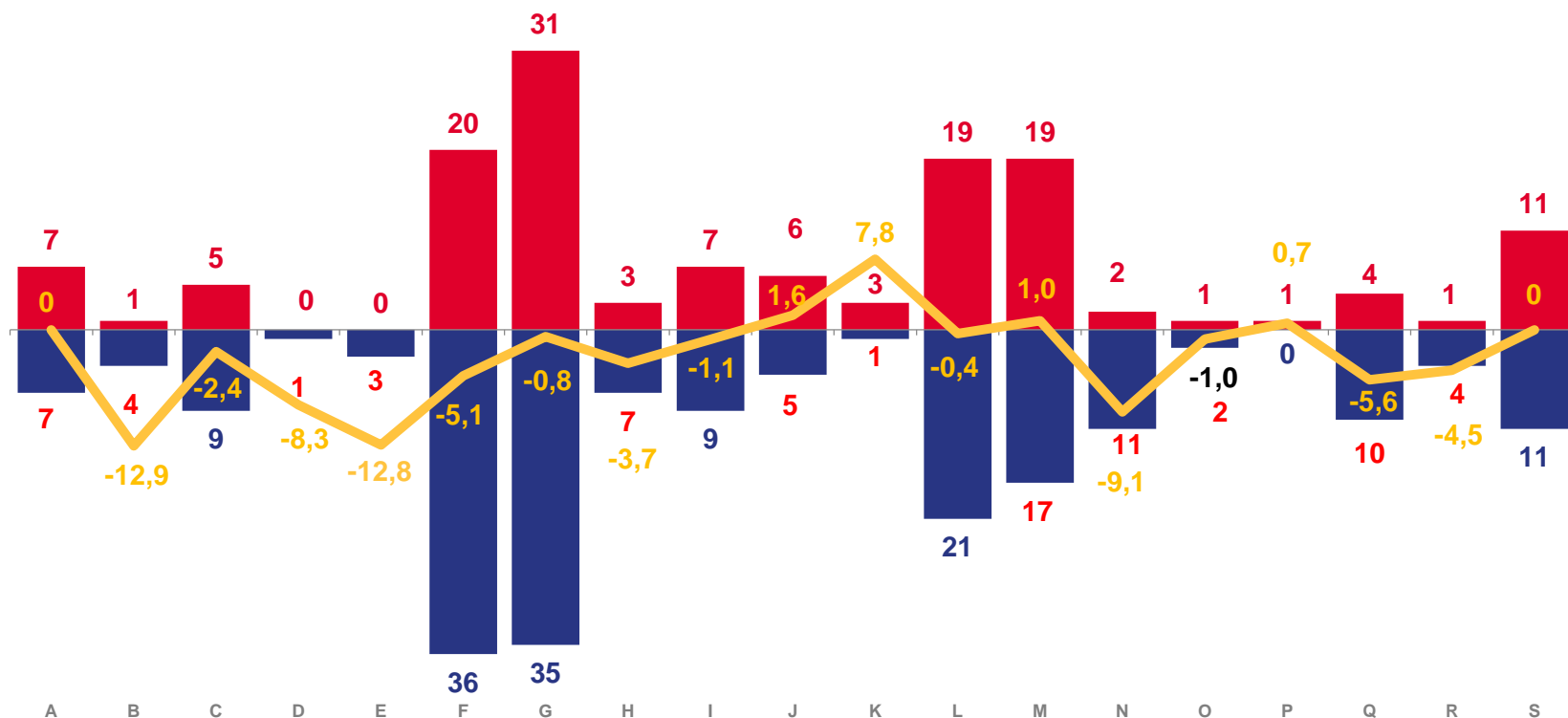
**4** организаций

Количество официально  
ликвидированных

в расчете на  
1000 учетных  
организаций

**-4,5‰**

Коэффициент прироста  
организаций



■ Количество зарегистрированных организаций, единиц

■ Количество официально ликвидированных организаций, единиц

— Коэффициент прироста организаций (+/-) на 1000 учетных организаций, в промилле

Информация приведена согласно Общероссийскому классификатору видов экономической деятельности (ОКВЭД2) ОК 029–2014 (КДЕС Ред. 2)



# ДЕМОГРАФИЯ ЮРИДИЧЕСКИХ ЛИЦ РЕСПУБЛИКИ КРЫМ

## Раздел А «Сельское, лесное хозяйство, охота, рыболовство и рыбоводство»

### Показатели демографии

за сентябрь 2022 года

7

организаций

Количество  
зарегистрированных

7

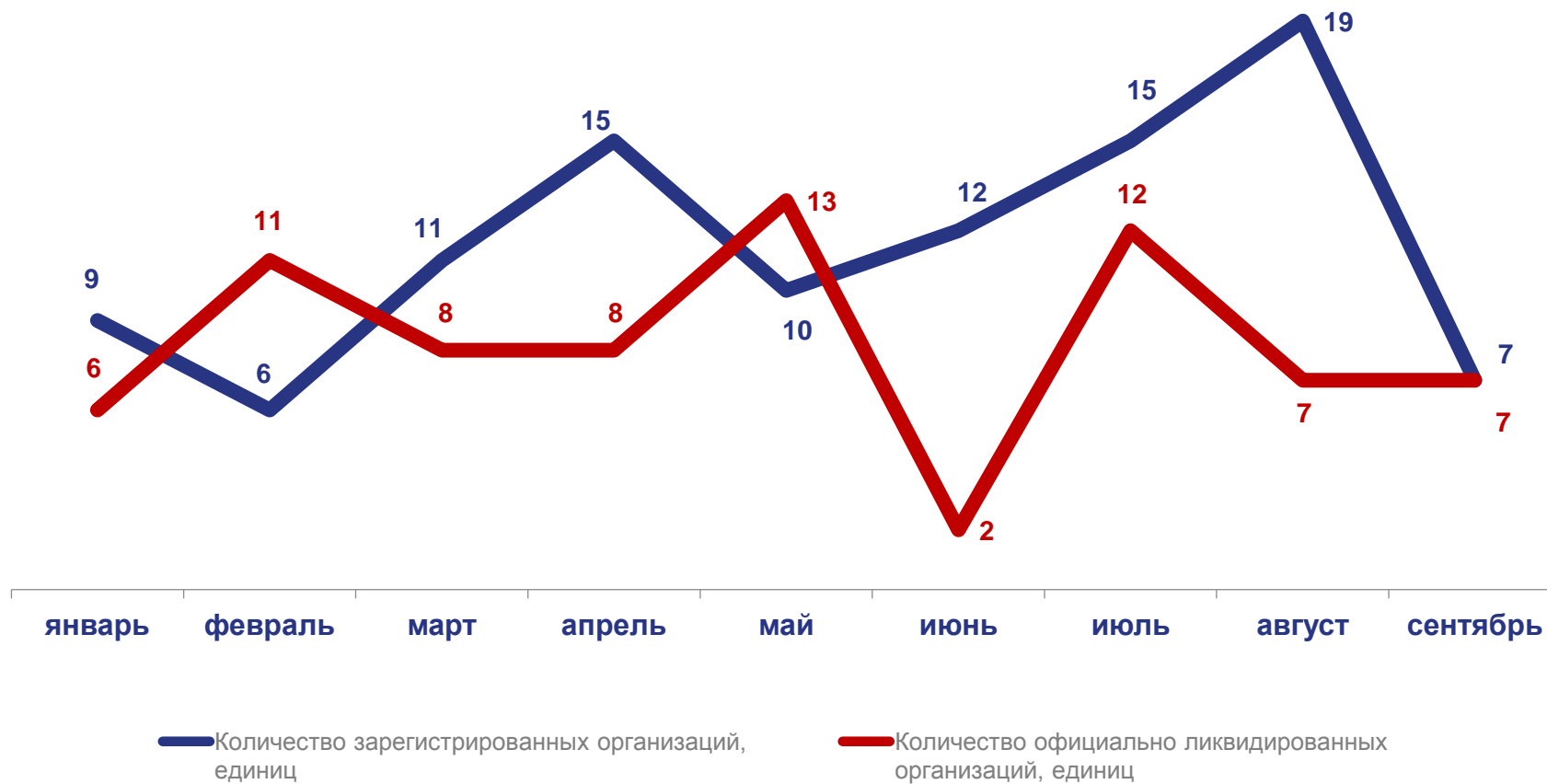
организаций

Количество официально  
ликвидированных

0%

в расчете на  
1000 учетных  
организаций

Коэффициент прироста  
организаций



Информация приведена согласно Общероссийскому классификатору видов экономической деятельности (ОКВЭД2) ОК 029–2014 (КДЕС Ред. 2)



# ДЕМОГРАФИЯ ЮРИДИЧЕСКИХ ЛИЦ РЕСПУБЛИКИ КРЫМ

## Раздел F «Строительство»

Показатели демографии  
за сентябрь 2022 года

20

организаций

Количество  
зарегистрированных

36

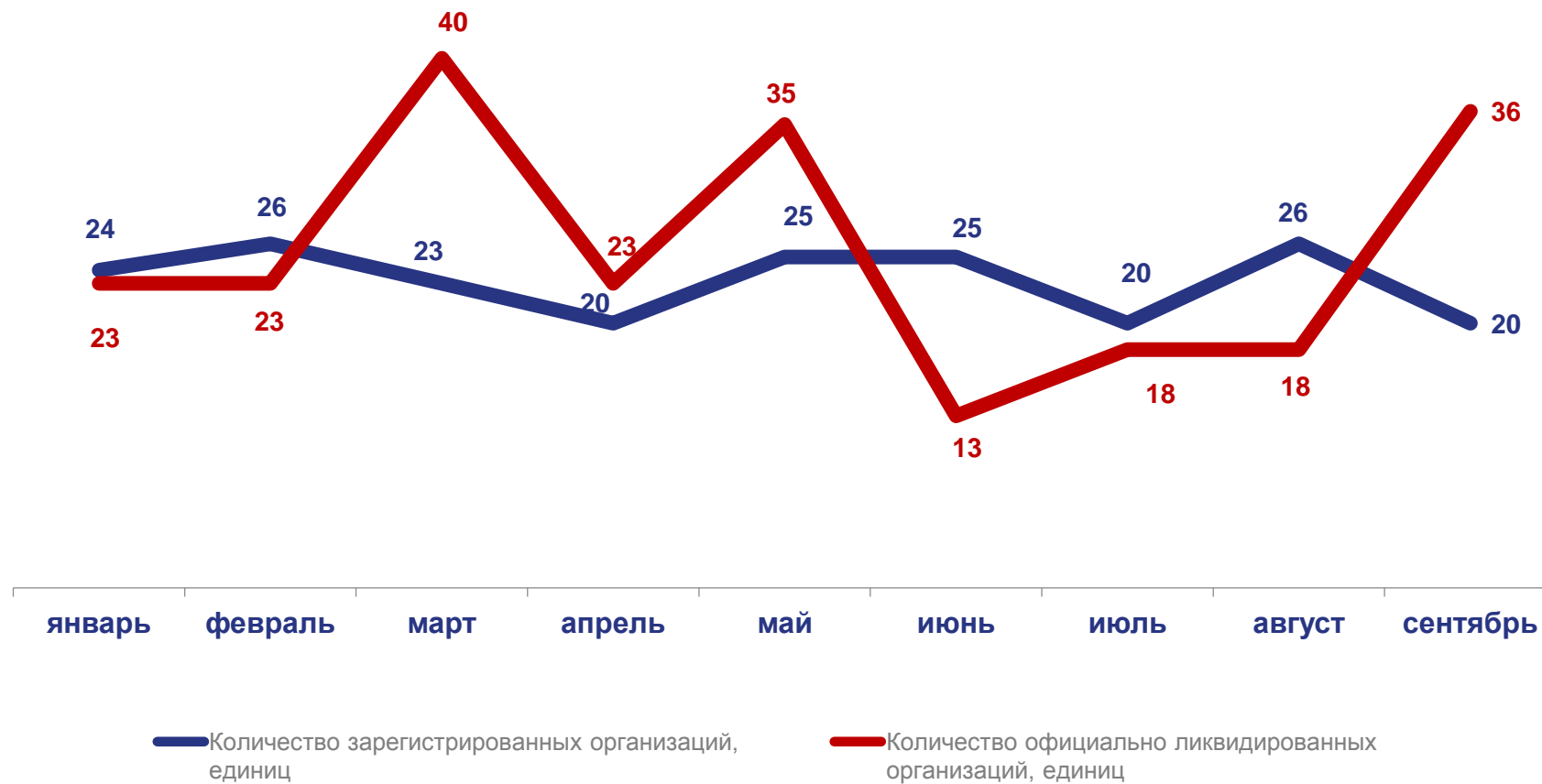
организаций

Количество официально  
ликвидированных

-5,1%

в расчете на  
1000 учтенных  
организаций

Коэффициент прироста  
организаций



Информация приведена согласно Общероссийскому классификатору видов экономической деятельности (ОКВЭД2) ОК 029–2014 (КДЕС Ред. 2)





# ДЕМОГРАФИЯ ЮРИДИЧЕСКИХ ЛИЦ РЕСПУБЛИКИ КРЫМ

Раздел G «Торговля оптовая и розничная; ремонт автотранспортных средств и мотоциклов»

Показатели демографии  
за сентябрь 2022 года

**31** организаций

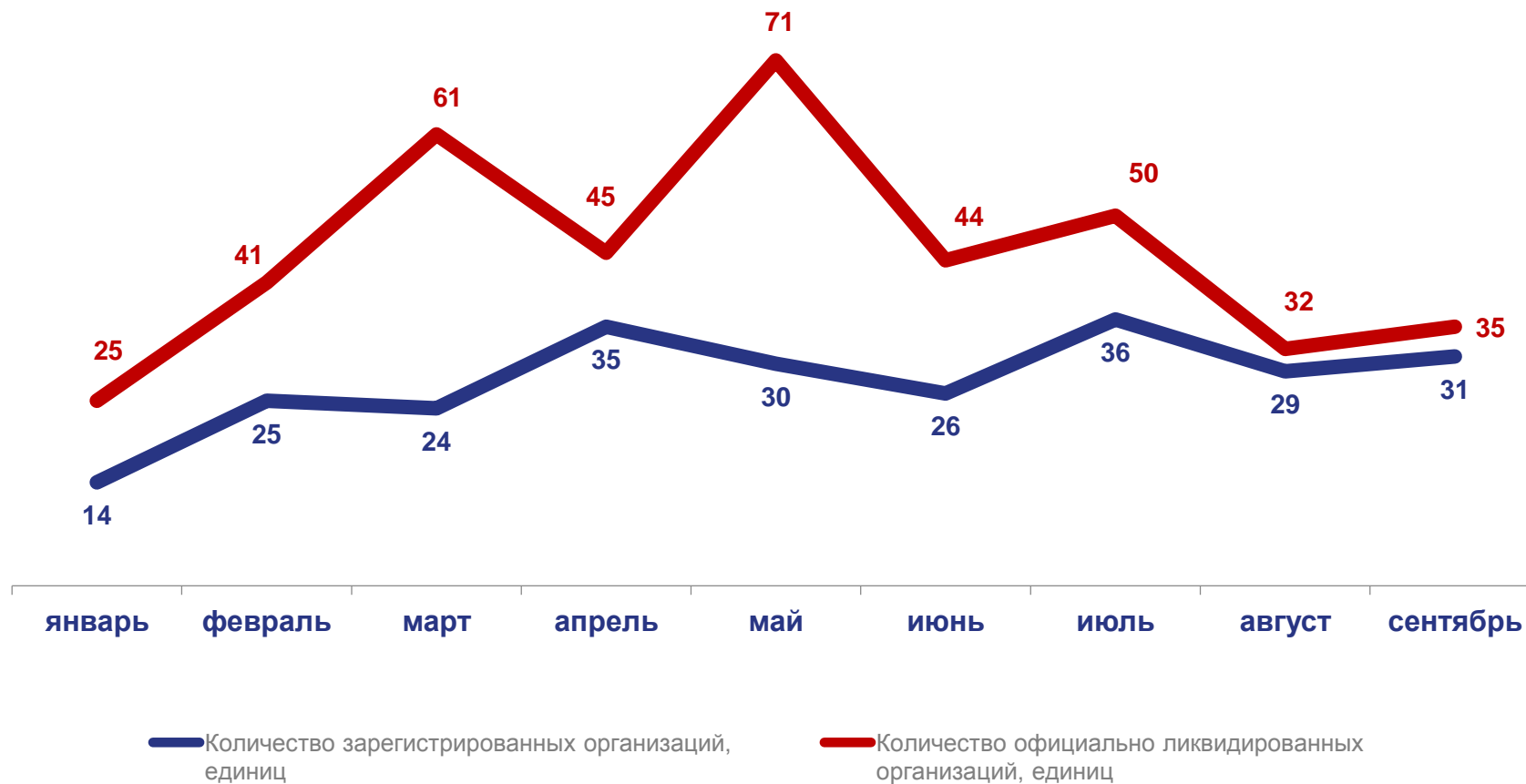
Количество  
зарегистрированных

**35** организаций

Количество официально  
ликвидированных

**-0,8%** в расчете на  
1000 учтенных  
организаций

Коэффициент прироста  
организаций



Информация приведена согласно Общероссийскому классификатору видов экономической деятельности (ОКВЭД2) ОК 029–2014 (КДЕС Ред. 2)



# ДЕМОГРАФИЯ ЮРИДИЧЕСКИХ ЛИЦ РЕСПУБЛИКИ КРЫМ

## Раздел I «Деятельность гостиниц и предприятий общественного питания»

### Показатели демографии

за сентябрь 2022 года

7

организаций

Количество  
зарегистрированных  
организаций

9

организаций

Количество официально  
ликвидированных

-1,1%

в расчете на  
1000 учетных  
организаций

Коэффициент прироста  
организаций



Информация приведена согласно Общероссийскому классификатору видов экономической деятельности (ОКВЭД2) ОК 029–2014 (КДЕС Ред. 2)



# ДЕМОГРАФИЯ ЮРИДИЧЕСКИХ ЛИЦ РЕСПУБЛИКИ КРЫМ

## Раздел L «Деятельность по операциям с недвижимым имуществом»

Показатели демографии  
за сентябрь 2022 года

19

организация

Количество  
зарегистрированных

организаций

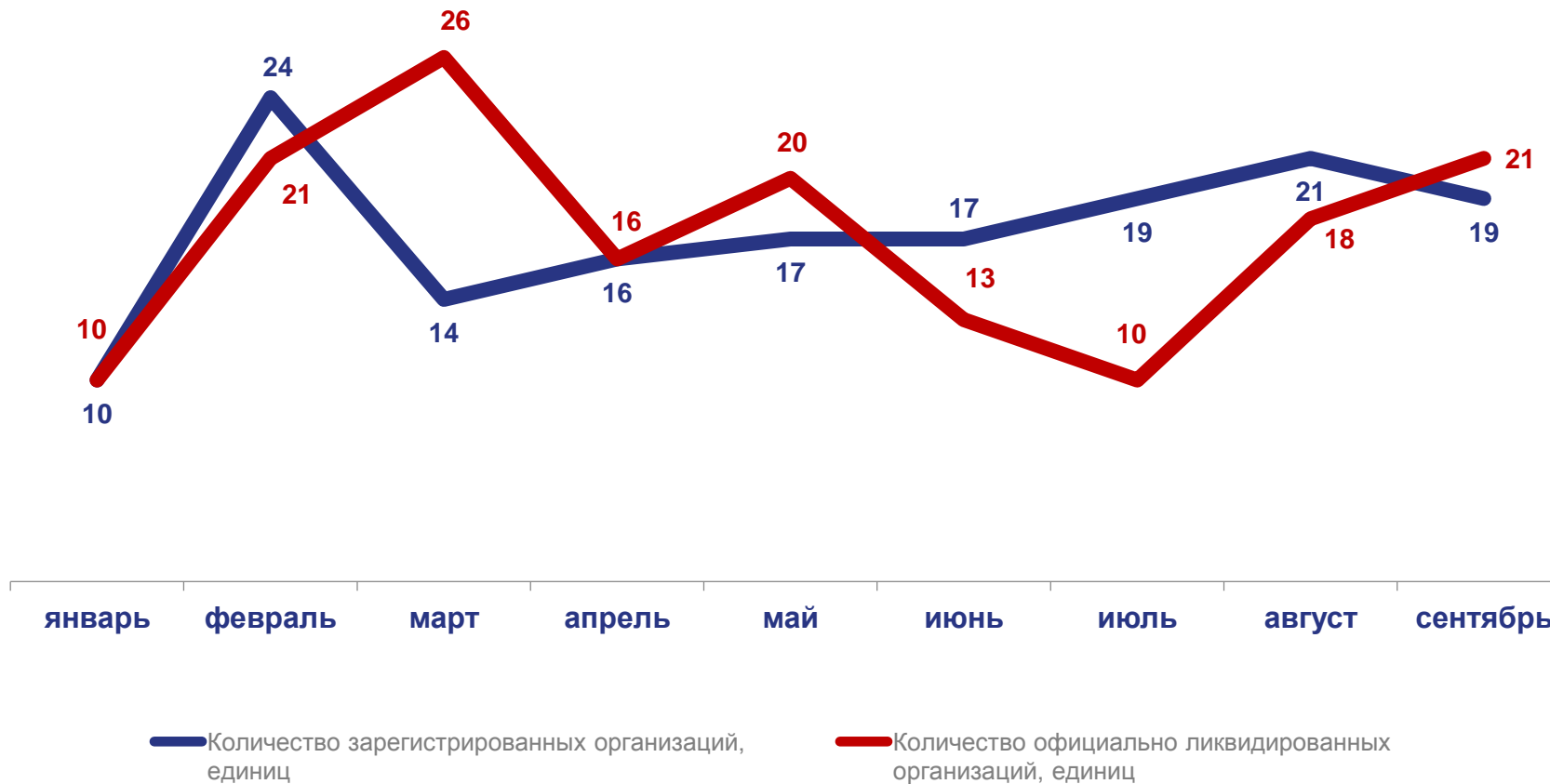
21

Количество официально  
ликвидированных

-0,4%

в расчете на  
1000 учтенных  
организаций

Коэффициент прироста  
организаций



Информация приведена согласно Общероссийскому классификатору видов экономической деятельности (ОКВЭД2) ОК 029–2014 (КДЕС Ред. 2)

# ДЕМОГРАФИЯ ЮРИДИЧЕСКИХ ЛИЦ РЕСПУБЛИКИ КРЫМ

## по формам собственности

в расчете на 1000 учтенных организаций

Показатели демографии  
за сентябрь 2022 года

в расчете на 1000 учтенных организаций

**4,6‰**

Коэффициент рождаемости  
организаций

**6,3‰**

Коэффициент ликвидации  
организаций

**-1,7‰**

Коэффициент прироста  
организаций



Информация приведена согласно Общероссийскому классификатору форм собственности (ОКФС) ОК 027–99

# ДЕМОГРАФИЯ ЮРИДИЧЕСКИХ ЛИЦ РЕСПУБЛИКИ КРЫМ частной формы собственности

Показатели демографии  
за сентябрь 2022 года

в расчете на 1000 учтенных организаций

**5,3‰**

Коэффициент рождаемости  
организаций

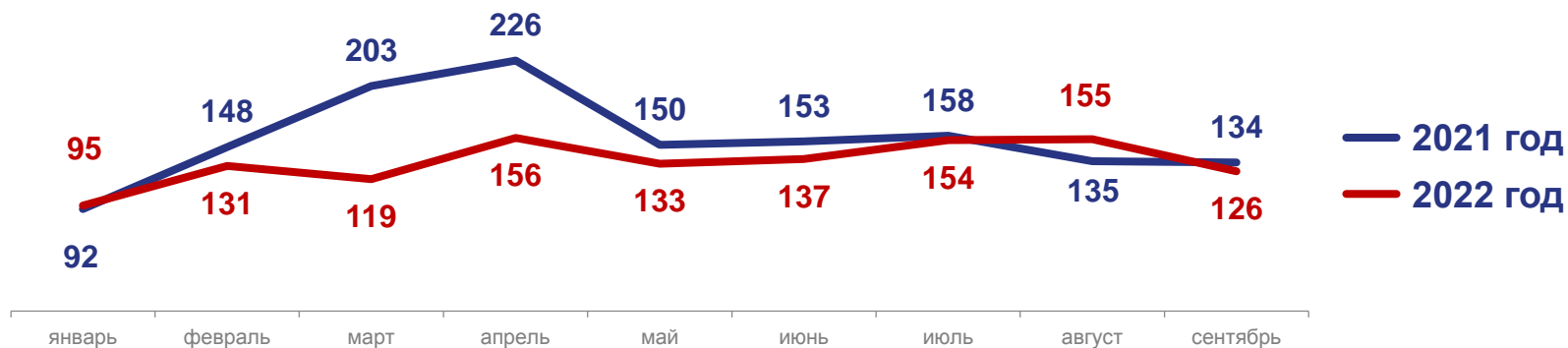
**7,1‰**

Коэффициент ликвидации  
организаций

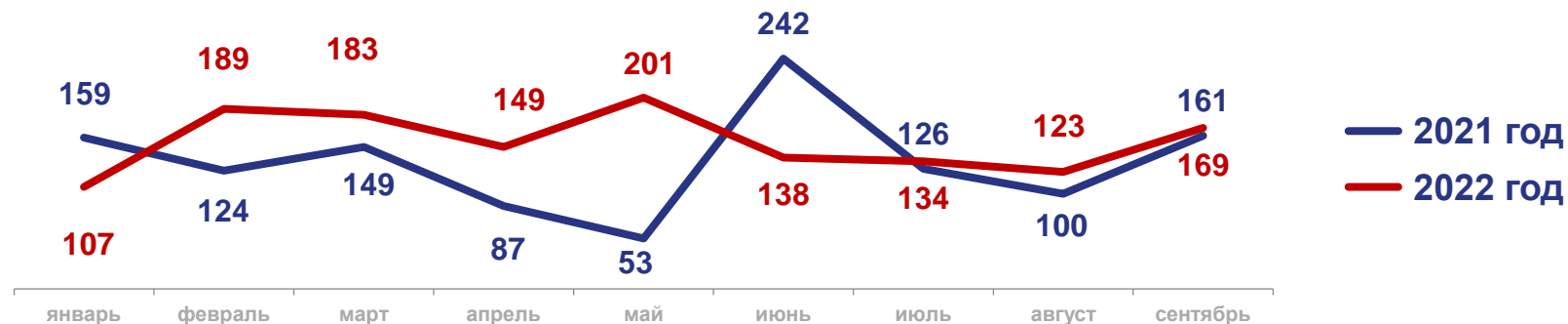
**-1,8‰**

Коэффициент прироста  
организаций

Количество зарегистрированных организаций, единиц



Количество официально ликвидированных организаций, единиц



Информация приведена согласно Общероссийскому классификатору форм собственности (ОКФС) ОК 027-99